

# 巴音郭楞蒙古自治州 2022 年 国民经济和社会发展统计公报

巴州统计局

2023 年 4 月 7 日

2022 年是党和国家历史上极为不易、极具考验、极为艰难的一年。在以习近平同志为核心的党中央坚强领导下，自治州党委、政府团结带领全州各族人民以习近平新时代中国特色社会主义思想为指导，全面贯彻党的二十大以及习近平总书记视察新疆重要讲话和重要指示精神，按照党中央、国务院决策部署，完整准确贯彻新时代党的治疆方略，坚持稳中求进工作总基调，统筹疫情防控和经济社会发展，贯彻新发展理念，扎实做好“六稳”“六保”工作，全面深化改革开放，推动高质量发展，经济实力稳步提升，民生事业持续改善，在困难挑战超出预期的情况下，实现了经济社会平稳健康发展。

## 一、综 合

初步核算，全州实现生产总值（GDP）1519.84 亿元，比上年增长 1.8%，两年平均增长 4.3%。其中：**第一产业**增加值 217.87 亿元，比上年增长 3.7%，对 GDP 的贡献率为 33.9%；**第二产业**增加值 882.79 亿元，比上年增长 2.2%，对 GDP 的贡献率为 59.6%；**第三产业**增加值 419.18 亿元，比上年增长 0.3%，对 GDP 的贡献率为 6.5%。三次产业结构为 14.3：58.1：27.6。

图1 2018-2022年地区生产总值及增长速度

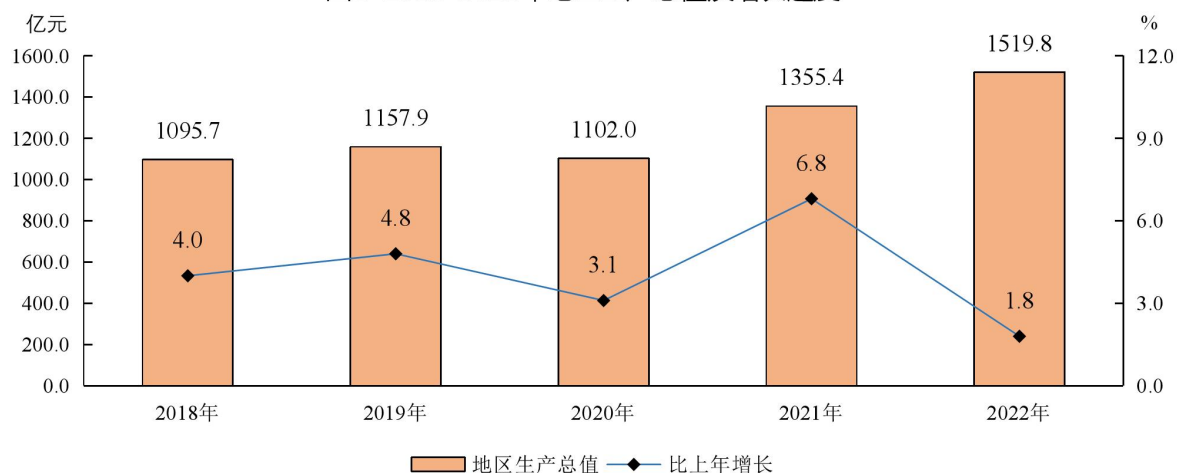
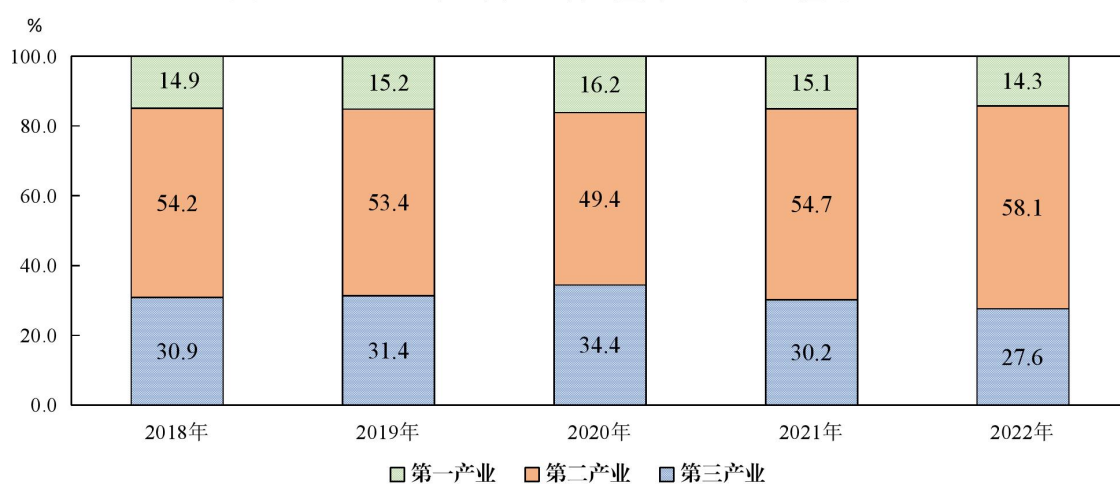


图2 2018-2021年三次产业增加值占地区生产总值比重



年末全州常住人口（不含铁门关市）149.85 万人，其中：城镇常住人口 87.79 万人。城镇化率为 58.59%，比上年末提高 0.8 个百分点。全年出生人口 0.86 万人，出生率 5.72‰；死亡人口 0.8 万人，死亡率为 5.32‰；自然增长率为 0.4‰。

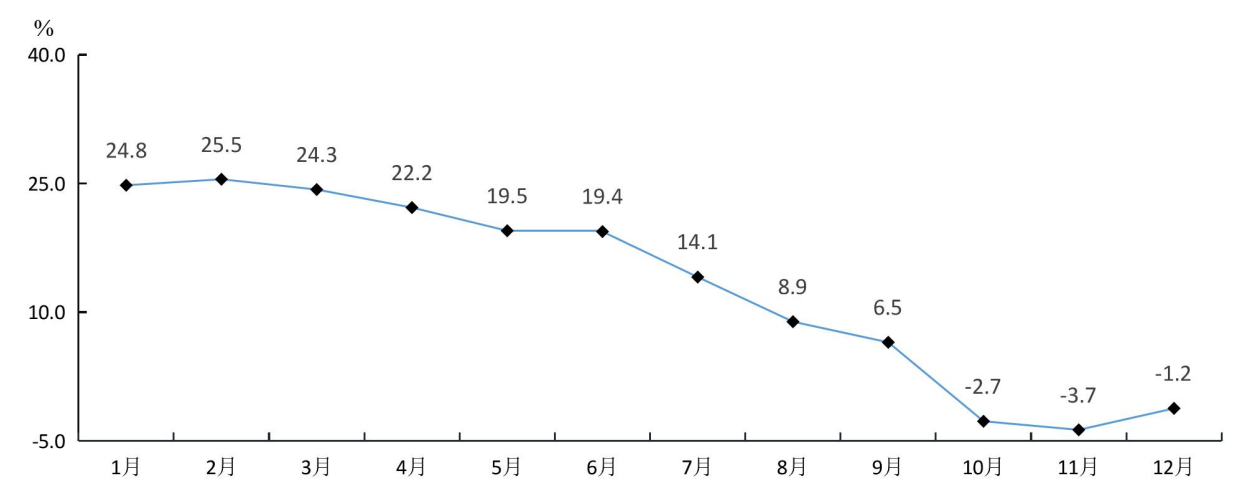
2022 年末人口数及构成

指标	年末数（万人）	比重（%）
全州人口	149.85	100.0
其中：城镇	87.79	58.6
乡村	62.06	41.4
其中：0-15 岁（含不满 16 周岁）	28.51	19.0
16-59 岁（含不满 60 周岁）	102.77	68.6
60 周岁及以上	18.57	12.4
其中 65 周岁及以上	13.21	8.8

全年城镇新增就业人数 2.1 万人。

全年居民消费价格比上年上涨 2.1%；商品零售价格比上年上涨

图3 2022年工业生产者出厂价格月度同比涨跌幅度



2.1%；工业生产者出厂价格比上年上涨 12.3%。

2022 年居民消费价格指数表（与上年比）

指 标	价格指数
食品烟酒	101.0
衣着	100.0
居住	103.7
生活用品及服务	101.7
交通和通信	105.9
教育文化和娱乐	100.8
医疗保健	100.1
其他用品和服务	101.9

二、农 业

全年农作物总播种面积 726.90 万亩，比上年减少 34.33 万亩，下降 4.5%。其中：粮食种植面积 124.71 万亩，比上年减少 5.30 万亩，下降 4.1%；棉花种植面积 402.55 万亩，比上年增加 1.05 万亩，增长 0.3%；甜菜种植面积 9.92 万亩，比上年增加 3.04 万亩，增长 44.2%；蔬菜种植面积 98.63 万亩，比上年增加 8.72 万亩，增长 9.7%，蔬菜中工业辣椒种植面积 68.04 万亩，比上年增加 4 万亩，增长 6.2%；工业番茄种植面积 16.43 万亩，比上年增加 2.67 万亩，增长 19.4%。其他

作物种植面积 91.09 万亩，比上年减少 41.83 万亩，下降 31.5%。

2022 年主要农作物产量及增长速度

	全州（万吨）	比上年增长（%）	地方（万吨）	比上年增长（%）
粮食	62.24	-4.5	51.59	-6.1
小麦	28.49	-0.5	23.97	持平
棉花	56.76	2.1	44.40	2.8
甜菜	57.32	41.2	55.50	42.0
蔬菜	396.20	10.9	258.52	10.3
工业辣椒	207.19	6.8	139.81	4.3
工业番茄	136.53	18.4	78.46	27.4

全年林果种植面积 170.43 万亩，比上年减少 17.47 万亩，下降 9.3%。总产量 104.66 万吨，比上年减少 29.99 万吨，下降 22.3%。

2022 年主要特色林果生产情况表

	香梨		红枣		杏子		葡萄	
	种植面积 (万亩)	产量 (万吨)	种植面积 (万亩)	产量 (万吨)	种植面积 (万亩)	产量 (万吨)	种植面积 (万亩)	产量 (万吨)
全州	58.76	54.63	64.87	33.68	11.64	1.83	14.59	7.58
增长（%）	-8.9	-26.5	-10.4	-16.7	5.9	4.4	-26.8	-21.4
地方	48.96	38.70	49.61	19.71	11.20	1.71	11.37	3.55
增长（%）	-9.0	-34.4	-6.3	13.6	4.2	-0.3	-31.2	-10.0

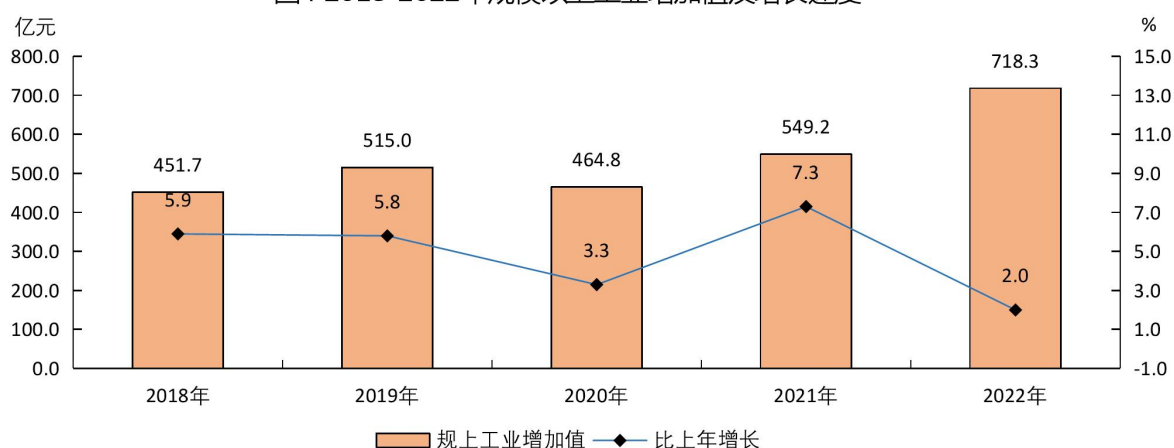
年末猪牛羊存栏 588.27 万头（只），比上年末增长 10.2%；猪牛羊出栏 394.04 万头（只），比上年增长 3.3%；猪牛羊禽肉产量 17.27 万吨，比上年增长 11.4%。

全年水产品产量 1.02 万吨，比上年增长 5.2%。

### 三、工业和建筑业

全年规模以上工业增加值 718.33 亿元，比上年增长 2%。其中：

图4 2018-2022年规模以上工业增加值及增长速度



石油工业增加值 495.09 亿元，比上年增长 5.9%；非石油工业增加值 223.24 亿元，比上年下降 5%。非石油工业占全州规模以上工业比重为 31.1%。在地方规模以上工业中，分门类看，采矿业增长 6.2%，制造业增长 1.1%，电力、热力、燃气及水生产和供应业增长 16.9%。

2022 年规模以上工业企业主要产品产量表

产品名称	单 位	绝对数	比上年增长 (%)
原 煤	万吨	303.38	-10.8
原 油	万吨	729.42	15.1
天然气	亿立方米	322.14	1.1
1,4丁二醇	万吨	27.12	-10.9
PTA	万吨	94.61	9.5
乙烯	万吨	60.09	211.5
化学纤维	万吨	32.73	-22.4
轮胎外胎	万条	39.37	-18.2
平板玻璃	万重量箱	419.417	-0.4
发电量	亿千瓦小时	141.06	-2.0
钢 材	万吨	206.50	10.1
水 泥	万吨	183.18	-28.5
纱	万吨	40.16	-31.5
钾肥（实物量）	万吨	207.08	13.1
罐 头	万吨	21.50	-12.2

全年规模以上工业企业营业利润 358.27 亿元，比上年增长 25.7%；实现营业收入 1404.44 亿元，比上年增长 4.7%；营业收入利润率为 23.4%，提高 3.38 个百分点。年末规模以上工业企业资产负债率为 43.2%，比上年末提高 0.4 个百分点。

全年具有资质等级的总承包和专业承包建筑企业 122 家，完成施工产值 131.52 亿元，比上年下降 21.7%；竣工产值 37.05 亿元，比上年下降 33.8%。

#### 四、服务业

全年批发和零售业增加值 43.94 亿元，比上年下降 6.5%；交通运输、仓储和邮政业增加值 19.64 亿元，增长 5.5%；住宿和餐饮业增加值 5.76 亿元，下降 16.8%；金融业增加值 56.27 亿元，增长 3.5%；其他服务业增加值 227.07 亿元，增长 2.2%。全年规模以上服务业企业营业收入比上年增长 3.7%，利润总额增长 8.7%。

全年公路货物运输总量 4831.20 万吨，比上年增长 2.4 倍；货物周转量 69.28 亿吨公里，比上年增长 99.8%。旅客运输总量 493.36 万人次，比上年下降 32.0%；旅客周转量 4.32 亿人公里，比上年下降 45.3%。

全年铁路旅客发送量 126.20 万人次，比上年下降 52.4%；旅客下车 128.88 万人次，比上年下降 53.2%。

全年航空旅客吞吐量 109.05 万人次，比上年下降 48.4%；货邮吞吐量 4939.6 吨，比上年下降 40.4%。

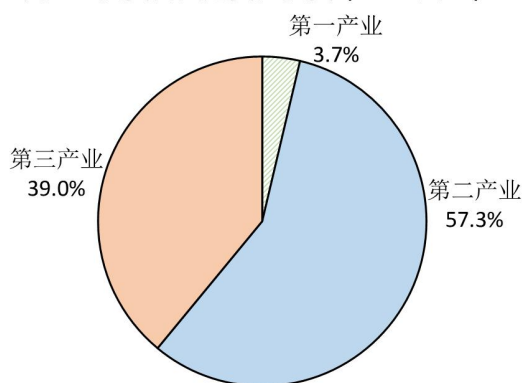
年末共有邮政局所 138 个，全年完成邮政业务总量 1.49 亿元，

比上年下降 4.5%。年末本地固定电话用户 21.77 万户，移动电话用户 205.07 万户，互联网用户 91.60 万户。

## 五、固定资产投资

全年固定资产投资（不含农户）比上年下降 2.1%。按三次产业分：第一产业投资比上年下降 28.9%；第二产业投资比上年增长 30.6%；第三产业投资比上年下降 26.6%。第二产业中工业投资比上年增长 30.5%，其中：石油工业投资比上年增长 17.1%；非石油工业投资比上年增长 53.1%。民间固定资产投资比上年下降 2.8%。基础设施投资比上年下降 5.3%。民生投资比上年下降 6.8%。

图5 2022年三次产业投资占固定资产投资（不含农户）比重



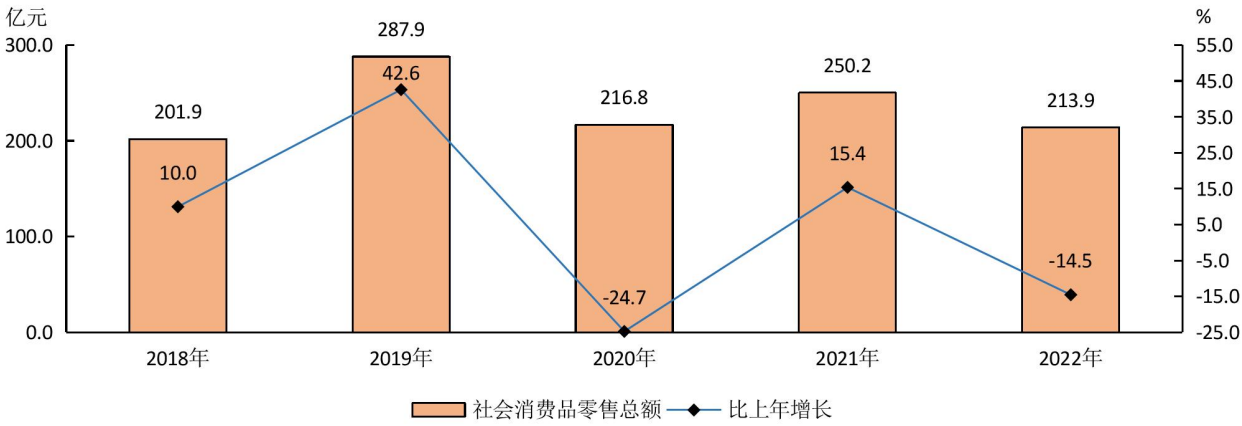
全年房地产开发投资 48.66 亿元，比上年下降 13.6%。商品房销售面积 76.26 万平方米，比上年下降 45.8%。商品房销售额 36.63 亿元，比上年下降 43.8%。年末商品房待售面积 128.57 万平方米，比上年末增长 24.2%。

## 六、消费市场

全年社会消费品零售总额 213.94 亿元，比上年下降 14.5%。按消费地域分，城镇消费品零售额 189.27 亿元，比上年下降 15.2%，其中，

城区消费品零售额 111.72 亿元，比上年下降 19.2%；乡村消费品零售额 24.67 亿元，比上年下降 8.4%。按消费形态分，餐饮收入 22.08 亿元，比上年下降 12.0%；商品零售额 191.86 亿元，比上年下降 14.8%。

图6 2018-2022年社会消费品零售总额及增长速度

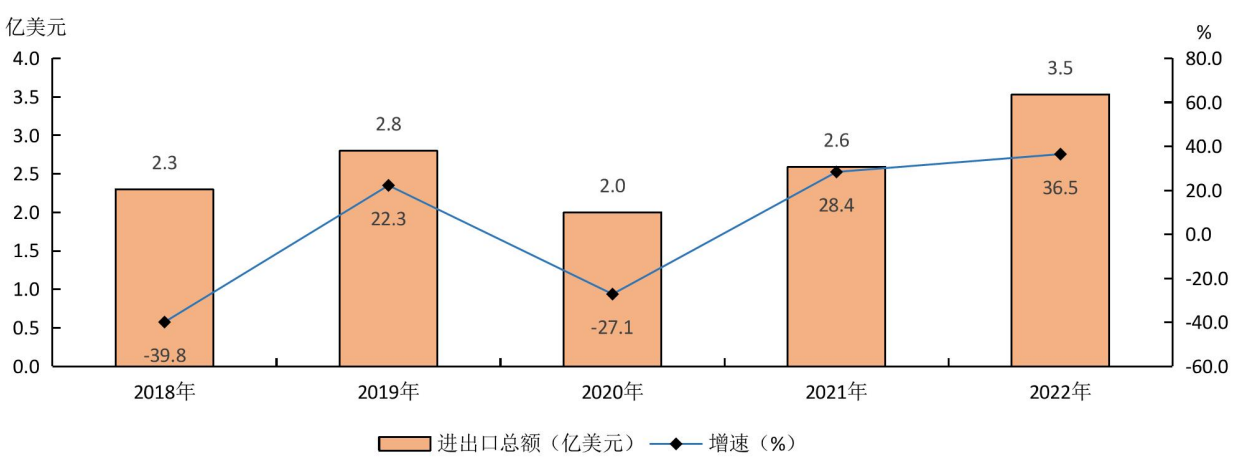


全年限额以上单位商品零售额中，粮油、食品类零售额比上年下降 21.8%，饮料类下降 34.5%，烟酒类下降 39.8%，服装、鞋帽、针纺织品类下降 36.9%，化妆品类下降 34.2%，金银珠宝类下降 30.5%，日用品类下降 31.5%，家用电器和音像器材类下降 33.1%，中西药品类增长 22.0%，文化办公用品类下降 32.8%，家具类下降 23.4%，通讯器材类下降 28.6%，石油及制品类增长 4.0%，汽车类下降 25.3%。

## 七、对外贸易

全年进出口总值 3.53 亿美元，比上年增长 36.5%。其中：实际出

图7 2018-2022年进出口总额及增速





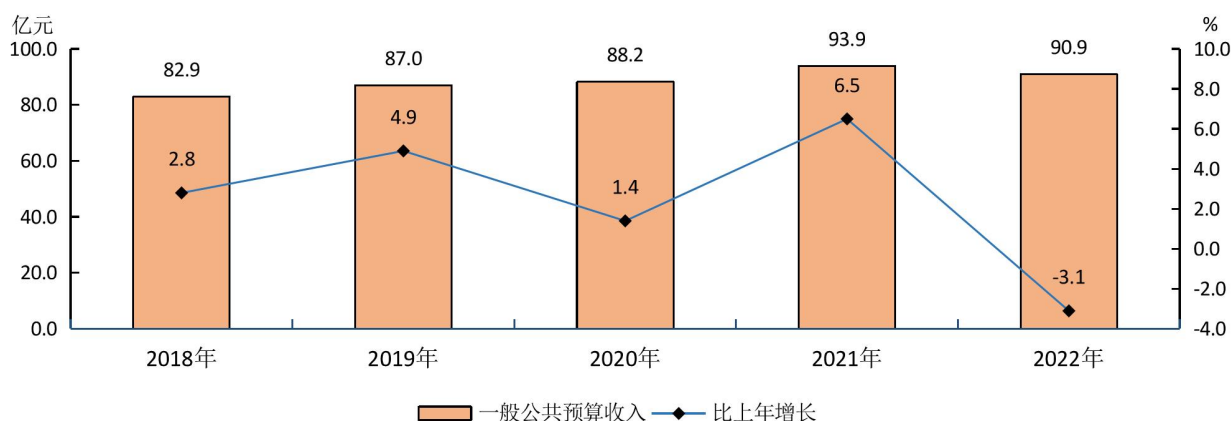
口总值 3.21 亿美元，比上年增长 43.8%；进口总值 0.32 亿美元，比上年下降 9.2%。

全年落实招商引资区外项目 537 个，引进到位资金 539.95 亿元，比上年增长 25.8%。

## 八、财政金融

全年实现地方财政收入 133.99 亿元，比上年增长 2.2%。其中：地方一般公共预算收入 90.94 亿元，比上年下降 3.1%。在一般公共预算收入中：税收收入 65.60 亿元，比上年增长 6.3%。政府性基金收入 42.54 亿元，比上年增长 15.7%；国有资本经营收入 0.51 亿元，比上年增长

图8 2018-2022年地方一般公共预算收入及增速

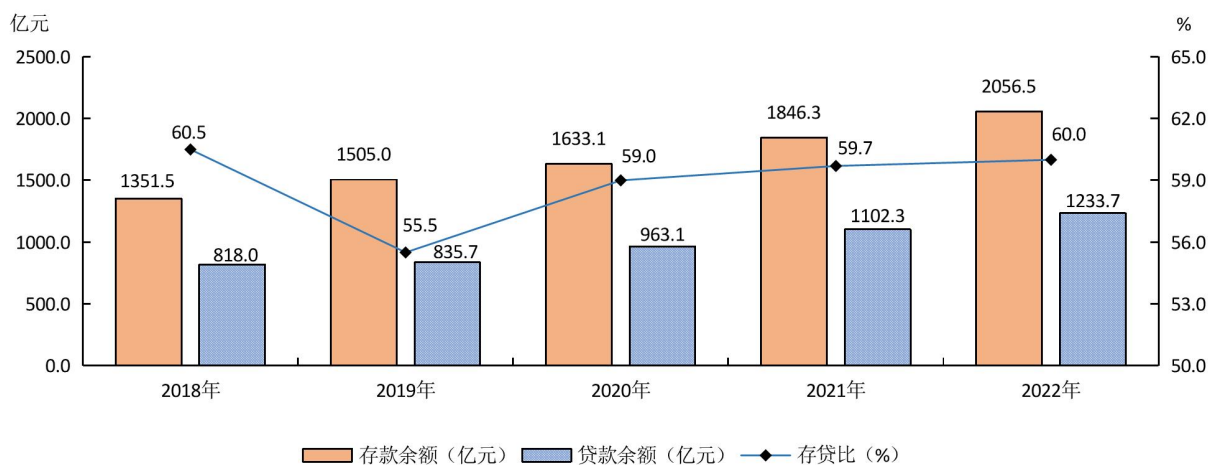


12.8%。地方财政支出 385.98 亿元，比上年下降 4.3%。其中：地方一般公共预算支出 290.56 亿元，比上年下降 0.2%。

年末金融机构人民币各项存款余额 2056.45 亿元，比年初增加 210.17 亿元，比上年增长 11.4%。其中：住户存款余额 1235.01 亿元，比年初增加 149.41 亿元，比上年增长 13.8%；非金融企业存款余额 401.27 亿元，比年初增加 70.79 亿元，比上年增长 21.4%；机关团体存款余额 397.98 亿元，比年初减少 2.16 亿元，比上年下降 0.5%；财

政性存款余额 22.09 亿元，比年初减少 7.87 亿元，比上年下降 26.3%。

图9 2018-2022年年末金融机构存贷款余额



金融机构人民币各项贷款余额 1233.70 亿元，比年初增加 131.46 亿元，比上年增长 11.9%。

全年各类保险公司实现保费收入 51.36 亿元，比上年下降 2.1%。其中：财产险保费收入 18.43 亿元，比上年增长 6.1%，占总保费收入的 35.9%；人寿保险保费收入 23.95 亿元，比上年下降 6.5%，占总保费收入的 46.6%；意外伤害险保费收入 1.24 亿元，比上年下降 15.1%，占总保费收入的 2.4%；健康险保费收入 7.74 亿元，比上年下降 3.1%，占总保费收入的 15.1%。各类保险赔款支出 18.25 亿元，比上年下降 6.1%。其中：财产险赔款支出 11.41 亿元，比上年下降 2.6%；人寿保险赔款支出 4.25 亿元，比上年下降 6.9%；意外伤害险赔款支出 0.44 亿元，比上年下降 12.4%；健康保险赔款支出 2.15 亿元，比上年下降 19.5%。

## 九、教育和科学技术

年末共有学前教育机构 340 个，中小学学校 184 所，中等职业技

术学校 11 所，高等教育学校 3 所，特教学校 1 所。

2022 年各类教育招生、在校生和毕业生情况表 （单位：人）

指 标	招生数	在校生数	毕业生数
学前教育	13109	49728	19676
中小学	55984	245472	54028
中等职业技术学校	6324	16380	3278
高等教育	13961	34510	5121
特教学校	32	226	48

年末共有科研机构 4 个，全年争取自治区科技项目 105 项，争取资金支持 9836.36 万元，实施自治州科技项目 31 项，投入财政资金 195.48 万元。全州专利授权量与拥有有效发明专利分别为 1045 件和 282 件。

## 十、文化旅游、卫生健康和体育

年末共有文化馆 11 所，公共图书馆 10 个，美术馆 4 个，博物馆 9 座，专业艺术表演团体 9 个，全年举办各类演出 768 场次。全州有线广播电视传输网络干线长度 3201 公里，电视综合人口覆盖率为 99.4%，广播综合人口覆盖率为 99.6%。

全年接待游客总人数 1574.71 万人次，比上年下降 32.2%。旅游总收入 88.36 亿元，比上年下降 33.3%。全州共有星级饭店 31 家，全年接待人数 78.01 万人次，比上年增长 1.8%；全州共有旅行社 28 家，与上年同期持平；共有 A 级旅游景区（点）28 个，比上年增加 1 个，景区实现营业收入 3.07 亿元，比上年增长 18.1%。

年末共有卫生机构 870 个。其中：医院 56 个；基层医疗卫生机构 781 个；专业公共卫生机构 32 个。卫生专业技术人员 10492 人，

其中：执业（助理）医师 3691 人；注册护士 4049 人；药师（士）492 人；技师（士）828 人。实际拥有床位数 10265 张，其中：医院实际拥有床位 8159 张。

全年体育健儿在各类体育比赛中，共获得金牌 13 枚，银牌 24 枚，铜牌 31 枚。

## 十一、居民收入和社会保障

全年全州居民人均可支配收入 31214 元，比上年增长 2.9%。按常

图10 2018-2022年城镇居民人均可支配收入及增长速度

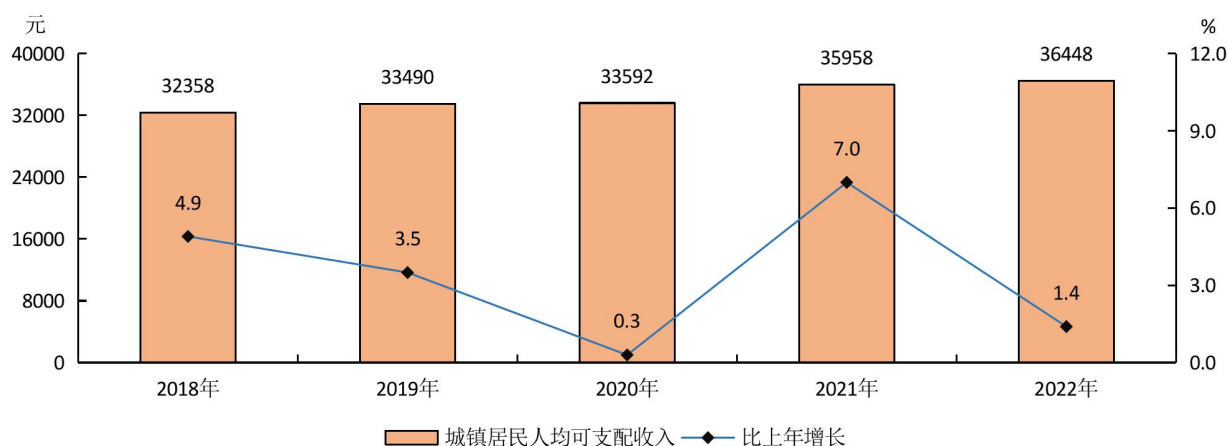
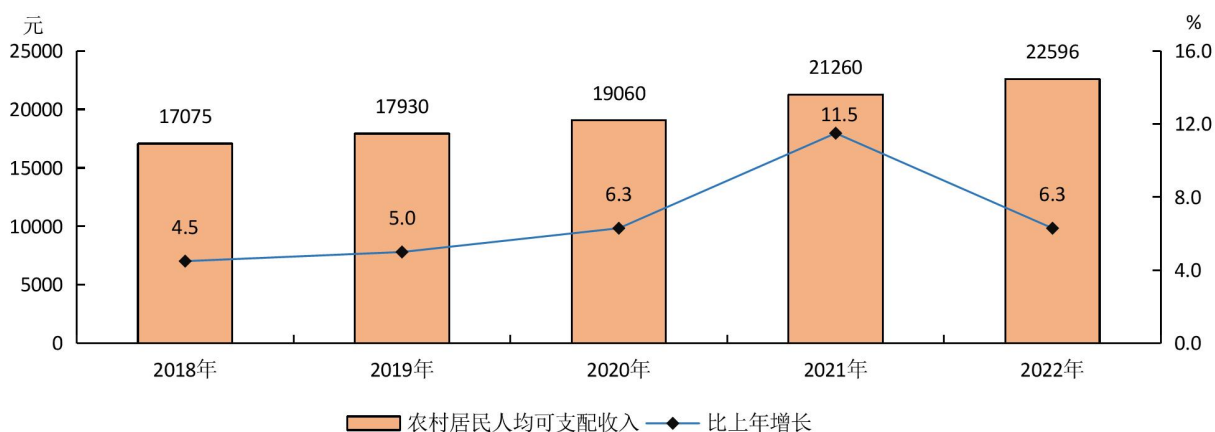


图11 2018-2022年农村居民人均可支配收入及增长速度



住地分，城镇居民人均可支配收入 36448 元，比上年增长 1.4%。农村居民人均可支配收入 22596 元，比上年增长 6.3%。

年末基本医疗保险参保人数 120.25 万人；生育保险参保人数 26.29 万人。养老、工伤、失业保险累计参保人数达 133.47 万人次。其中：企业养老保险参保人数 38.32 万人；机关事业单位养老保险参保人数 9.43 万人；失业保险参保人数 24.77 万人；工伤保险参保人数 29.13 万人；城乡居民养老保险参保人数 31.82 万人。

年末全州共有 2.87 万人享受城乡居民最低生活保障。全州已建成并投入使用的养老机构 46 家，床位 3380 张，服务对象 1389 人。其中：公办养老机构 35 家，设立床位 2151 张；民办养老机构 11 家，设立床位 1229 张。全州筹集福利彩票公益金 8848 万元，接受社会捐赠 236.78 万元。

## 十二、资源、环境和应急管理

全州年平均气温 11.7℃，年平均降水量 42.74 毫米，比上年减少 26.41 毫米。全年总用水量（不含兵团第二师）40.74 亿立方米，比上年减少 1.3 亿立方米。

全年首府城市库尔勒市空气质量好于Ⅱ级的优良天数为 250 天，占全年总天数的 68.5%。

全州 6 条监测河流的 19 个监测断面Ⅰ-Ⅲ类优良水质断面比例达到 100%。博斯腾湖水质 8 个监测点位中 4 个监测点位水质达到Ⅲ类标准，水质优良（达到或优于Ⅲ类）比例达到 50%。

全年全州共完成人工造林面积 9 万亩。全州森林总面积 3518.2 万亩，森林覆盖率达到 4.97%。全州共有自然保护区 5 个，面积总计 12.10 万平方公里，其中：国家级自然保护区 4 个，自治区级自然保护区 1 个。

全年规模以上工业综合能源消费量 872.14 万吨标准煤，与上年持平。全社会用电量 154.64 亿千瓦时，增长 9.3%。其中：工业用电量 94.33 亿千瓦时，增长 8.7%。

全年各类生产安全事故共死亡 24 人，亿元生产总值安全生产事故死亡人数 0.016 人。道路交通万车死亡人数 1.85 人。

#### 公报注释：

1、本公报数据为初步统计数，正式数据以《巴音郭楞蒙古自治州国民经济和社会发展统计资料-2023》为准。

2、本公报中增加值为现价，增加值增长速度均按可比价计算。

3、固定资产投资（不含农户）指城镇和农村各种登记注册类型的企业、事业、行政单位及城镇个体户进行的计划总投资 500 万元及以上的建设项目投资和房地产开发投资，统计口径包含兵团二师、跨地州项目。

4、除招商引资、财政、文化旅游、卫生健康和体育、居民收入和社会保障、资源环境和应急管理外，公报中其余数据均包含兵团二师数据。

5、其他资料来源：本公报中居民消费价格、商品零售价格和城乡居民人均可支配收入数据来源于国家统计局巴音郭楞调查队；招商引资和对外贸易数据来源于巴州商务局和库尔勒海关；公路客货运数据来源于巴州交通运输局；财政数据来源于巴州财政局；金融信贷数据来源于中国人民银行巴音郭楞蒙古自治州中心支行；保险业数据来源于中国银行保险监督管理委员会巴音郭楞监管分局；教育数据来源于巴州教育局、兵团第二师铁门关市教育局、新疆科技学院和新疆医科大学高职学院；艺术表演团体、博物馆、公共图书馆、文化馆、广

播、电视、体育和旅游数据来源于巴州文化体育广播电视和旅游局；养老、工伤、失业社会保险和就业数据来源于巴州人力资源和社会保障局；医疗保险数据来源于巴州医疗保障局；卫生数据来源于巴州卫生健康委员会；社会福利、福利彩票及筹集公益金数据来源于巴州民政局；环境监测数据来源于巴州生态环境局；应急管理数据来源于巴州应急管理局；绿化造林、自然保护区数据来源于巴州林业和草原局；科研机构及相关数据来源于巴州科学技术局；用水量数据来源于巴州水利局；气温数据来源于巴州气象局；专利相关数据来源于巴州市场监督管理局（知识产权局）。