

巴音郭楞蒙古自治州 2023 年 国民经济和社会发展统计公报

巴音郭楞蒙古自治州统计局 国家统计局巴音郭楞调查队

2024 年 3 月 30 日

2023 年全州上下在自治州党委、政府的领导下，坚持以习近平新时代中国特色社会主义思想为指导，深入学习贯彻党的二十大以及习近平总书记听取自治区和兵团工作汇报时的重要讲话精神，完整准确贯彻新时代党的治疆方略，千方百计稳实体、促增长，优存量、拓增量，“新”的动能加速聚集，经济发展质效不断提升，民生保障有力有效，社会大局和谐稳定。

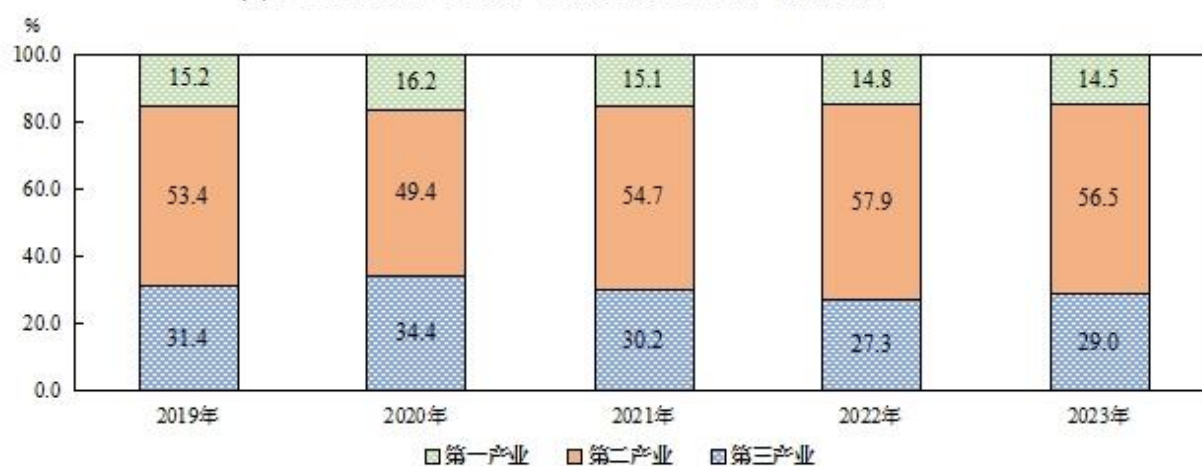
一、GDP

初步核算，全州实现生产总值（GDP）1601.20 亿元，比上年增长 6.2%。其中：**第一产业**增加值 231.70 亿元，比上年增长 5.0%，对 GDP 的贡献率为 13.6%；**第二产业**增加值 905.71 亿元，比上年增长 5.4%，对 GDP 的贡献率为 43.5%；**第三产业**增加值 463.79 亿元，比上年增长 7.9%，对 GDP 的贡献率为 42.9%。三次产业结构为 14.5：56.5：29.0。

图1 2019-2023年地区生产总值及增长速度



图2 2019-2023年三次产业增加值占地区生产总值比重



二、人口和就业

年末全州常住人口（不含铁门关市）149.98 万人，其中：城镇常住人口 90.23 万人。城镇化率为 60.16%，比上年末提高 1.57 个百分点。全年出生人口 0.95 万人，出生率 6.34‰；死亡人口 0.82 万人，死亡率为 5.47‰；自然增长率为 0.87‰。

2023 年末人口数及构成

指标	年末数（万人）	比重（%）
全州人口	149.98	100.0
其中：城镇	90.23	60.2
乡村	59.75	39.8

其中：0-15 岁（含不满 16 周岁）	27.48	18.3
16-59 岁（含不满 60 周岁）	101.65	67.8
60 周岁及以上	20.85	13.9
其中 65 周岁及以上	13.93	9.3

全年城镇新增就业人数 2.13 万人。

三、价 格

全年居民消费价格比上年下降 0.4%；工业生产者出厂价格比上年下降 6.5%。



2023 年居民消费价格指数及涨跌幅度

指 标	价格指数（上年=100）	比上年涨跌幅度（%）
居民消费价格	99.6	-0.4
其中：食品烟酒	99.2	-0.8
衣着	103.8	3.8
居住	98.2	-1.8
生活用品及服务	100.0	0.0
交通和通信	97.9	-2.1
教育文化和娱乐	100.9	0.9
医疗保健	100.3	0.3
其他用品和服务	103.8	3.8

四、农 业

粮食种植面积 171.83 万亩，比上年增加 47.12 万亩，增长 37.8%；甜菜种植面积 7.76 万亩，比上年减少 2.16 万亩，下降 21.7%；蔬菜种

植面积 106.66 万亩，比上年增加 8.03 万亩，增长 8.1%，蔬菜中工业辣椒种植面积 71.52 万亩，比上年增加 3.48 万亩，增长 5.1%；工业番茄种植面积 22.26 万亩，比上年增加 5.83 万亩，增长 35.5%。

2023 年主要农作物产量及增长速度

	全州（万吨）	比上年增长（%）	地方（万吨）	比上年增长（%）
粮食	89.39	43.6	67.00	29.9
小麦	29.46	3.4	24.05	0.3
甜菜	44.45	-22.4	40.32	-27.3
蔬菜	465.15	17.4	320.12	23.8
工业辣椒	232.51	12.2	162.88	16.5
工业番茄	182.43	33.6	115.70	47.5

全年林果种植面积 168.04 万亩，比上年减少 2.39 万亩，下降 1.4%。总产量 103.92 万吨，比上年减少 0.74 万吨，下降 0.7%。

2023 年主要特色林果生产情况表

	香梨		红枣		杏子		葡萄	
	种植面积 （万亩）	产量 （万吨）	种植面积 （万亩）	产量 （万吨）	种植面积 （万亩）	产量 （万吨）	种植面积 （万亩）	产量 （万吨）
全州	58.01	57.43	63.16	32.56	11.83	1.99	12.16	7.43
增长（%）	-1.3	5.1	-2.6	-3.3	1.6	9.0	-16.7	-2.0
地方	47.80	40.64	48.59	19.33	11.10	1.77	9.12	3.20
增长（%）	-2.4	5.0	-2.1	-1.9	-0.9	3.8	-19.8	-9.9

年末猪牛羊存栏 584.01 万头（只），比上年末下降 0.7%；猪牛羊出栏 435.12 万头（只），比上年增长 10.4 %；猪牛羊禽肉产量 19.13 万吨，比上年增长 10.8%。

全年水产品产量 1.17 万吨，比上年增长 14.4%。

五、工业和建筑业

全年全部工业增加值 829.23 亿元，比上年增长 5%。规模以上工业增加值比上年增长 4.1%。其中：石油工业增加值增长 3.8%；非石油工业增加值增长 4.7%。非石油工业占全州规模以上工业比重为 31.5%。



在地方规模以上工业中，分门类看，采矿业增长 4.2%，制造业增长 0.2%，电力、热力、燃气及水生产和供应业增长 13.1%。地方规模以上十个主要行业“八升二降”：石油和天然气开采业增加值比上年增长 3.8%，电力、热力生产和供应业增长 5%，开采专业及辅助性活动增长 24.6%，纺织业增长 30.5%，黑色金属冶炼和压延加工业增长 7.2%，燃气生产和供应业增长 30.3%，非金属矿物制品业增长 52.9%，化学纤维制造业增长 10.6%，化学原料和化学制品制造业下降 8.7%，黑色金属矿采选业下降 16.2%。

2023 年规模以上工业企业主要产品产量表

产品名称	单 位	绝对数	比上年增长 (%)
原 煤	万吨	348.95	15.0
原 油	万吨	747.92	2.5
天然气	亿立方米	324.99	0.9
1,4丁二醇	万吨	34.86	28.5
PTA	万吨	65.01	-31.3

乙烯	万吨	56.87	-5.4
化学纤维	万吨	33.89	3.5
轮胎外胎	万条	43.80	11.2
平板玻璃	万重量箱	398.48	-5.0
发电量	亿千瓦小时	157.41	11.6
钢 材	万吨	218.88	6.0
水 泥	万吨	349.72	90.9
纱	万吨	48.37	20.2
钾肥（实物量）	万吨	203.49	-1.7
罐 头	万吨	26.37	18.0

全年规模以上工业企业营业利润 264.04 亿元，比上年下降 20%；实现营业收入 1427.61 亿元，比上年增长 0.7%；营业收入利润率为 18.5%，下降 4.78 个百分点。年末规模以上工业企业资产负债率为 45.7%，比上年末提高 1.7 个百分点。

全年建筑业增加值 95.98 亿元，比上年增长 13.5%。全州具有资质等级的总承包和专业承包建筑企业 130 家，完成施工产值 135.15 亿元，比上年增长 2.8%；竣工产值 49.29 亿元，比上年增长 33.1%。

六、服务业

全年批发和零售业增加值 52.75 亿元，比上年增长 19.5%；交通运输、仓储和邮政业增加值 25.73 亿元，增长 20.4%；住宿和餐饮业增加值 6.89 亿元，增长 13.7%；金融业增加值 56.66 亿元，增长 2.3%；其他服务业增加值 239.71 亿元，增长 4.1%。全年规模以上服务业企业营业收入比上年增长 13.3%，利润总额增长 5.5%。

全年公路货物运输总量 6020.66 万吨，比上年增长 24.6%；货物周转量 89.33 亿吨公里，比上年增长 28.9%。旅客运输总量 644.07 万

人次，比上年增长 30.5%；旅客周转量 6.34 亿人公里，比上年增长 46.9%。

全年铁路旅客发送量 366.88 万人次，比上年增长 1.7 倍；旅客下车 355.44 万人次，比上年增长 1.6 倍。铁路货运量 1717.88 万吨，下降 0.8%。

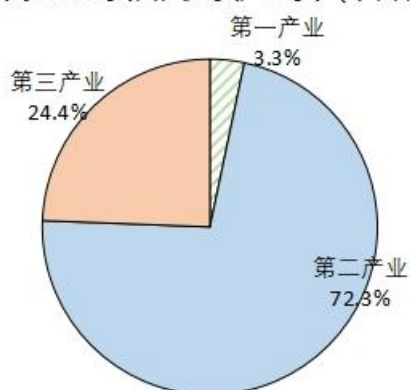
全年航空旅客吞吐量 264.92 万人次，比上年增长 1.4 倍；货邮吞吐量 7790.45 吨，比上年增长 57.7%。

全年完成邮政行业业务总量 3.79 亿元，比上年增长 51.4%。邮政业全年完成邮政函件业务 14.97 万件，包裹业务 2.35 万件；快递业务量 1305.20 万件；快递业务收入 3.53 亿元。年末本地固定电话用户 20.99 万户，移动电话用户 219.32 万户，互联网用户 139.97 万户。

七、固定资产投资

全年固定资产投资（不含农户）比上年增长 17.6%。按三次产业分：第一产业投资增长 2.5%；第二产业投资增长 48.4%；第三产业投资下降 26.4%。第二产业中工业投资增长 48.8%，其中：石油工业投资增长 5.9%；非石油工业投资增长 1 倍。民间固定资产投资增长 58.0%。基础设施投资增长 22.1%。民生投资下降 13.8%。

图5 2023年三次产业投资占固定资产投资（不含农户）比重

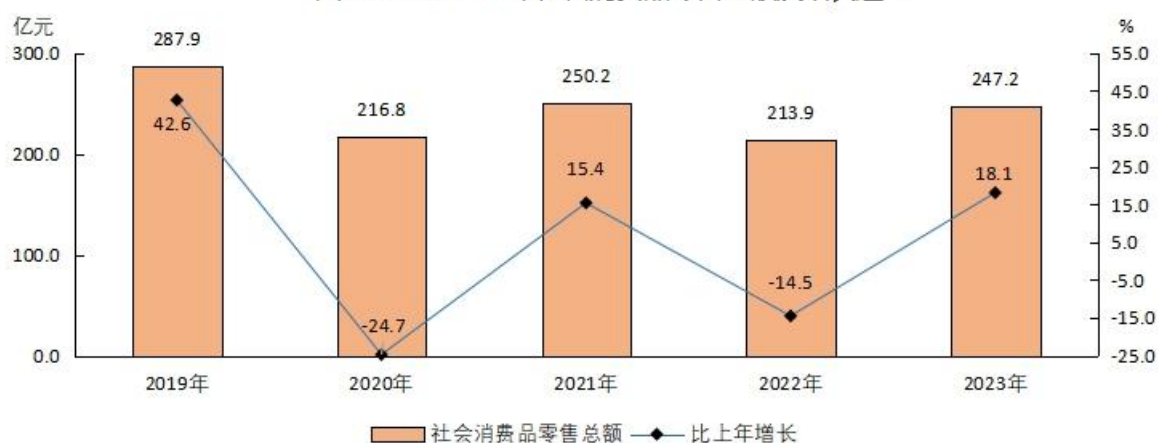


全年房地产开发投资 51.57 亿元，比上年增长 6%。商品房销售面积 110.85 万平方米，比上年增长 45.4%。商品房销售额 52.31 亿元，比上年增长 42.8%。年末商品房待售面积 137.34 万平方米，比上年末增长 6.8%。

八、消费市场

全年社会消费品零售总额 247.15 亿元，比上年增长 18.1%。按消费地域分，城镇消费品零售额 223.79 亿元，比上年增长 18.6%，其中，城区消费品零售额 160.57 亿元，比上年增长 44.3%；乡村消费品零售额 23.36 亿元，比上年下降 7.6%。按消费形态分，餐饮收入 27.16 亿元，比上年增长 23.0%；商品零售额 219.98 亿元，比上年增长 14.7%。

图6 2019-2023年社会消费品零售总额及增长速度



全年限额以上单位商品零售额中，粮油、食品类零售额比上年下降 7.9%，饮料类下降 34.0%，烟酒类下降 20.2%，服装、鞋帽、针纺织品类增长 20.8%，化妆品类下降 6.6%，金银珠宝类增长 37.8%，日用品类下降 17.6%，家用电器和音像器材类下降 13.0%，中西药品类增长 1.4 倍，文化办公用品类增长 9.0%，通讯器材类增长 42.2%，石油及制品类增长 10.1%，汽车类增长 50.5%。

九、对外贸易

全年货物进出口总额 5.45 亿美元，比上年增长 54.1%。其中：出口 4.65 亿美元，比上年增长 44.9%；进口 0.80 亿美元，比上年增长 1.5 倍。

图7 2019-2023年进出口总额及增速

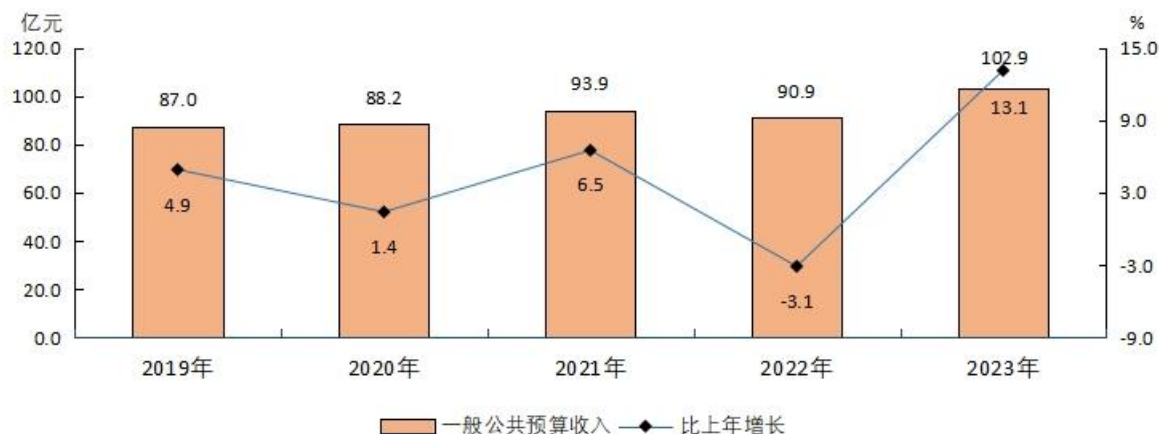


全年落实招商引资区外项目 627 个，引进到位资金 606.49 亿元，比上年增长 12.3%。

十、财政金融

全年实现地方财政收入 143.11 亿元，比上年增长 6.8%。其中：地方一般公共预算收入 102.85 亿元，增长 13.1%。在一般公共预算收入

图8 2019-2023年地方一般公共预算收入及增速



中：税收收入 74.74 亿元，增长 13.9%；非税收入 28.11 亿元，增长 10.9%。地方财政支出 419.02 亿元，比上年增长 8.6%。其中：地方一般公共预算支出 303.71 亿元，增长 4.5%。

图9 2019-2023年年末金融机构存贷款余额



年末金融机构人民币各项存款余额 2062.89 亿元，比年初增加 6.5 亿元，比上年增长 0.3%。其中：住户存款余额 1375.8 亿元，比年初增加 140.78 亿元，比上年增长 11.4%；非金融企业存款余额 370.78 亿元，比年初减少 30.49 亿元，比上年下降 7.6%；机关团体存款余额 295.41 亿元，比年初减少 102.57 亿元，比上年下降 25.8%；财政性存

款余额 20.54 亿元，比年初减少 1.56 亿元，比上年下降 7%。金融机构人民币各项贷款余额 1427.61 亿元，比年初增加 193.91 亿元，比上年增长 15.7%。

全年各类保险公司实现原保险保费收入 55.87 亿元，比上年增长 8.8%。其中：财产险原保险保费收入 20.47 亿元，比上年增长 11.1%，占总保费收入的 36.6%；人寿保险原保险保费收入 25.77 亿元，比上年增长 7.6%，占总保费收入的 46.1%；意外伤害险原保险保费收入 1.32 亿元，比上年增长 6%，占总保费收入的 2.4%；健康险原保险保费收入 8.32 亿元，比上年增长 7.4%，占总保费收入的 14.9%。各类保险赔款支出 25.93 亿元，比上年增长 42.1%。其中：财产险赔款支出 16.48 亿元，比上年增长 44.5%；人寿保险赔款支出 5.5 亿元，比上年增长 29.5%；意外伤害险赔款支出 0.86 亿元，比上年增长 96.2%；健康保险赔款支出 3.08 亿元，比上年增长 43.1%。

十一、教育和科学技术

年末共有学前教育机构 295 个，中小学学校 183 所，中等职业技术学校 11 所，高等教育学校 3 所，特教学校 1 所。

2023 年各类教育招生、在校生和毕业生情况表 （单位：人）

指 标	招生数	在校生数	毕业生数
学前教育	12020	42833	19719
中小学	58228	223896	55012
中等职业技术学校	5938	16747	4854
高等教育	16092	47168	12614

特教学校	57	245	65
------	----	-----	----

年末共有科研机构 5 个，全年争取自治区科技计划项目 89 项，争取资金支持 7059 万元，实施自治州科技计划项目 34 项，投入财政资金 1221 万元。全州专利授权量与拥有有效发明专利分别为 980 件和 330 件。

十二、文化旅游、卫生健康和体育

年末共有文化馆 11 所，公共图书馆 10 个，美术馆 4 个，博物馆 11 座，专业艺术表演团体 9 个，全年举办各类演出 1073 场次。

全年接待游客总人数 3140.78 万人次，比上年增长 99.5%。旅游总收入 171.33 亿元，比上年增长 93.9%。全州共有星级饭店 35 家，全年接待人数 104.7 万人次，比上年增长 34%；全州共有旅行社 36 家，比上年增加 8 家；共有 A 级旅游景区（点）34 个，比上年增加 6 个，景区实现营业收入 9.3 亿元，比上年增长 2 倍。

年末共有卫生机构 1023 个。其中：医院 57 个；基层医疗卫生机构 933 个；专业公共卫生机构 32 个。卫生专业技术人员 12784 人，其中：执业（助理）医师 4482 人；注册护士 5292 人；药师（士）522 人；技师（士）1027 人。实际拥有床位数 10060 张，其中：医院实际拥有床位 7739 张。

全年体育健儿在各类体育比赛中，共获得金牌 119 枚，银牌 81 枚，铜牌 106 枚。

十三、居民收入和社会保障

全年全州居民人均可支配收入 33199 元，比上年增长 6.4%。按常

住地分，城镇居民人均可支配收入 38441 元，比上年增长 5.5%。农村居民人均可支配收入 24388 元，比上年增长 7.9%。



年末基本医疗保险参保人数 118.88 万人；生育保险参保人数 26.53 万人。养老、工伤、失业保险累计参保人数达 138.42 万人次。其中：企业养老保险参保人数 40.06 万人；机关事业单位养老保险参保人数 9.6 万人；失业保险参保人数 25.61 万人；工伤保险参保人数 34.39 万人；城乡居民养老保险参保人数 28.76 万人。

年末全州共有 3.15 万人享受城乡居民最低生活保障。全州养老机构 45 家，床位 3300 张，在院人数 1273 人。全州筹集福利彩票公

益金 4877.17 万元，接受社会捐赠 885.38 万元。

十四、资源、环境和应急管理

全州年平均气温 10.0℃。首府城市库尔勒市空气质量好于Ⅱ级的优良天数为 220 天，占全年总天数的 60.3%。

全年总用水量 49.55 亿立方米。6 条监测河流的 19 个监测断面Ⅰ-Ⅲ类优良水质断面比例达到 100%。全州 3 个监测湖库（博斯腾湖、大西海子水库、西尼尔水库）12 个监测点位中 5 个监测点位水质达到Ⅲ类标准，水质优良（达到或优于Ⅲ类）比例达到 41.7%。

全年全州共完成人工造林面积 25.02 万亩。全州森林总面积 3649.1 万亩，森林覆盖率达到 4.48%。全州共有自然保护区 5 个，面积总计 12.10 万平方公里，其中：国家级自然保护区 4 个，自治区级自然保护区 1 个。

公报注释：

1、本公报数据为初步统计数，正式数据以《巴音郭楞蒙古自治州国民经济和社会发展统计资料-2024》为准。

2、本公报中增加值为现价，增加值增长速度均按可比价计算。

3、固定资产投资（不含农户）指城镇和农村各种登记注册类型的企业、事业、行政单位及城镇个体户进行的计划总投资 500 万元及以上的建设项目投资和房地产开发投资，统计口径包含兵团二师、跨地州项目。

4、除招商引资、财政、文化旅游、卫生健康和体育、居民收入和社会保障、资源环境外，公报中其余数据均包含兵团二师数据。

5、因个别机构目前处于风险处置阶段，保费收入数据口径暂不

包含相关机构。

6、其他资料来源：本公报中居民消费价格和居民人均可支配收入数据来源于国家统计局巴音郭楞调查队；招商引资和对外贸易数据来源于巴州商务局和库尔勒海关；公路客货运数据来源于巴州交通运输局；铁路客货运数据来源于中国铁路乌鲁木齐局集团有限公司；航空数据来源于新疆机场（集团）有限责任公司库尔勒管理分公司；邮政数据来源于巴州邮政管理局；财政数据来源于巴州财政局；金融信贷数据来源于中国人民银行巴音郭楞蒙古自治州分行；保险业数据来源于国家金融监督管理总局巴音郭楞监管分局；教育数据来源于巴州教育局、兵团第二师铁门关市教育局、新疆科技学院；艺术表演团体、博物馆、公共图书馆、文化馆、体育和旅游数据来源于巴州文化体育广播电视和旅游局；养老、工伤、失业社会保障和就业数据来源于巴州人力资源和社会保障局；医疗保险数据来源于巴州医疗保障局；卫生数据来源于巴州卫生健康委员会；社会福利、福利彩票及筹集公益金数据来源于巴州民政局；环境监测数据来源于巴州生态环境局；绿化造林、自然保护区数据来源于巴州林业和草原局；科研机构及相关数据来源于巴州科学技术局；用水量数据来源于巴州水利局；气温数据来源于巴州气象局；专利相关数据来源于巴州市市场监督管理局（知识产权局）。