

巴音郭楞蒙古自治州 2024 年 国民经济和社会发展统计公报

巴音郭楞蒙古自治州统计局 国家统计局巴音郭楞调查队

2025 年 4 月 15 日

2024 年，在以习近平同志为核心的党中央坚强领导下，面对经济运行诸多困难和艰巨繁重的改革发展稳定任务，全州上下坚持以习近平新时代中国特色社会主义思想为指导，深入学习贯彻党的二十大和二十届二中、三中全会精神，贯彻落实习近平总书记关于新疆工作的重要讲话重要指示批示精神，完整准确全面贯彻新时代党的治疆方略，认真落实自治区党委十届历次全会精神，坚持稳中求进工作总基调，加快构建新发展格局，着力推动高质量发展，进一步全面深化改革，经济运行总体平稳、稳中有进，经济社会高质量发展取得新成效。

一、GDP

根据地区生产总值统一核算结果，全年巴州地区实现生产总值（GDP）1692.45 亿元，比上年增长 5.6%。其中：第一产业增加值 207.93 亿元，比上年增长 6.2%，对 GDP 的贡献率为 17.6%；第二产业增加值 892.7 亿元，比上年增长 7.6%，对 GDP 的贡献率为 59.5%；第三产业增加值 591.82 亿元，比上年增长 3.2%，对 GDP 的贡献率为 22.9%。三次产业结构为 12.3：52.7：35.0。

图1 2020-2024年地区生产总值及增长速度

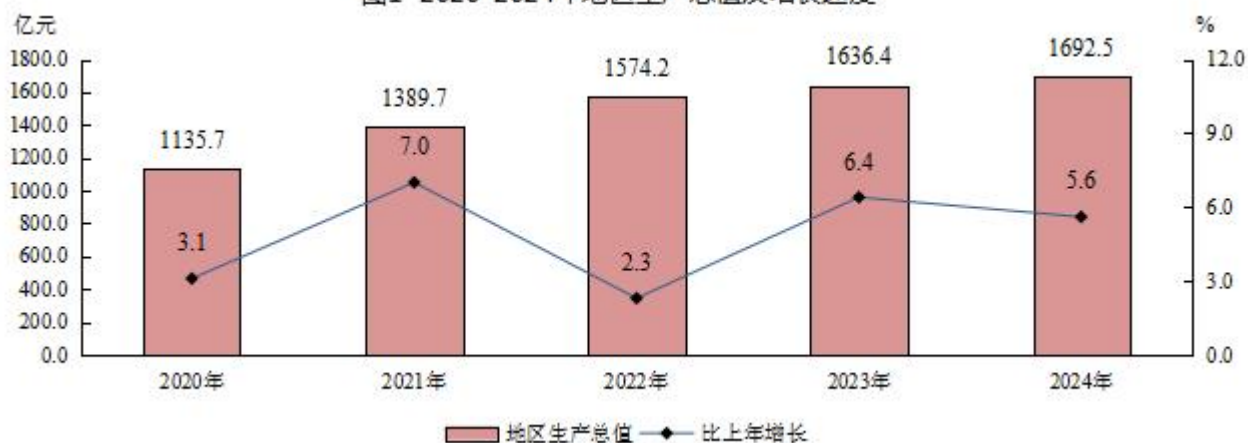
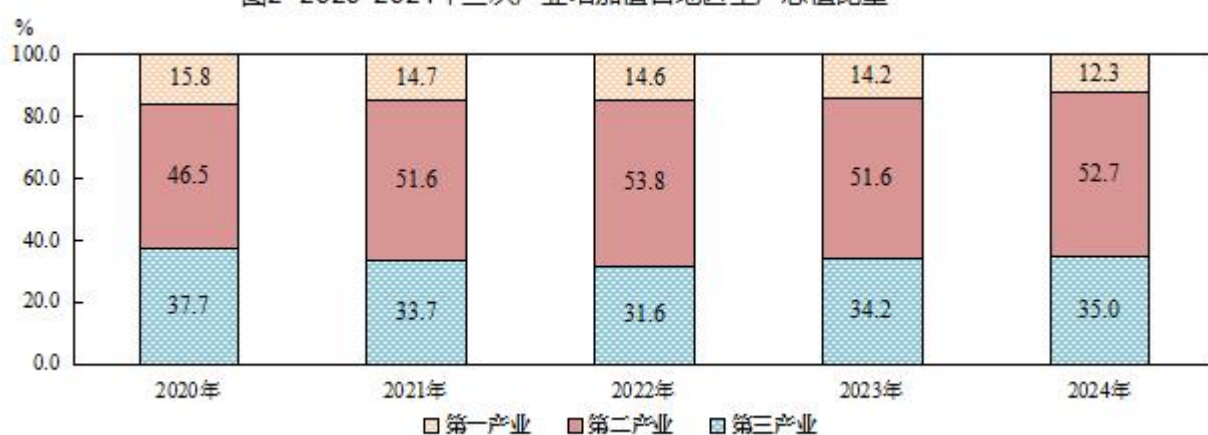


图2 2020-2024年三次产业增加值占地区生产总值比重



二、人口和就业

年末全州常住人口（不含铁门关市）151.37万人，其中：城镇常住人口 92.92 万人。城镇化率为 61.39%，比上年末提高 1.23 个百分点。全年出生人口 1.14 万人，出生率为 7.55‰；死亡人口 0.76 万人，死亡率为 5.04‰；自然增长率为 2.51‰。

全年城镇新增就业人数 2.36 万人，比上年增加 0.24 万人。就业困难人员实现就业 0.15 万人，失业人员再就业 0.87 万人，农村劳动力外出务工 11.12 万人次。

三、价格

全年库尔勒市居民消费价格比上年上涨 0.8%；新疆工业生产者出厂价格比上年下降 2.3%。



2024 年居民消费价格指数及涨跌幅度

指 标	价格指数（上年=100）	比上年涨跌幅度（%）
居民消费价格	100.8	0.8
其中：食品烟酒	96.7	-3.3
衣着	103.9	3.9
居住	107.0	7.0
生活用品及服务	101.4	1.4
交通和通信	98.8	-1.2
教育文化和娱乐	100.7	0.7
医疗保健	101.9	1.9
其他用品和服务	104.7	4.7

四、农 业

农业全年粮食播种面积 180.64 万亩，比上年增加 8.81 万亩。其中：小麦播种面积 71.05 万亩，比上年减少 3.18 万亩；玉米播种面积 103.79 万亩，比上年增加 10.7 万亩。油料播种面积 8.8 万亩，比上年增加 2.16 万亩。甜菜播种面积 13.40 万亩，比上年增加 5.64 万亩。蔬菜种植面积 128.04 万亩，比上年增 21.38 万亩，蔬菜中：工业辣椒种植面积 82.10 万亩，比上年增加 10.58 万亩；工业番茄种植面积 33.02 万亩，比上年增加 10.76 万亩。

全年粮食产量（含薯类）100.13 万吨，比上年增长 10.74 万吨，增长 12%。谷物产量中，小麦产量 29.24 万吨，比上年减少 0.22 万吨下降 0.7%；玉米产量 69.06 万吨，增长 17.7%。

2024 年主要农作物产量及增长速度

	全州（万吨）	比上年增长（%）	地方（万吨）	比上年增长（%）
粮食	100.13	12.0	75.77	13.1
小麦	29.24	-0.7	21.97	-8.6
甜菜	81.72	83.8	70.93	75.9
蔬菜	554.87	19.3	407.28	27.2
工业辣椒	275.46	18.5	202.32	24.2
工业番茄	226.40	24.1	163.73	41.5

全年棉花产量 59.79 万吨，比上年增长 5.8%。油料产量 1.77 万吨，比上年增长 14.5%。甜菜产量 81.72 万吨，比上年增长 83.8%。

全年园林水果产量 128.53 万吨，比上年增长 24.61 万吨，增长 23.7%。

2024 年主要特色林果生产情况表

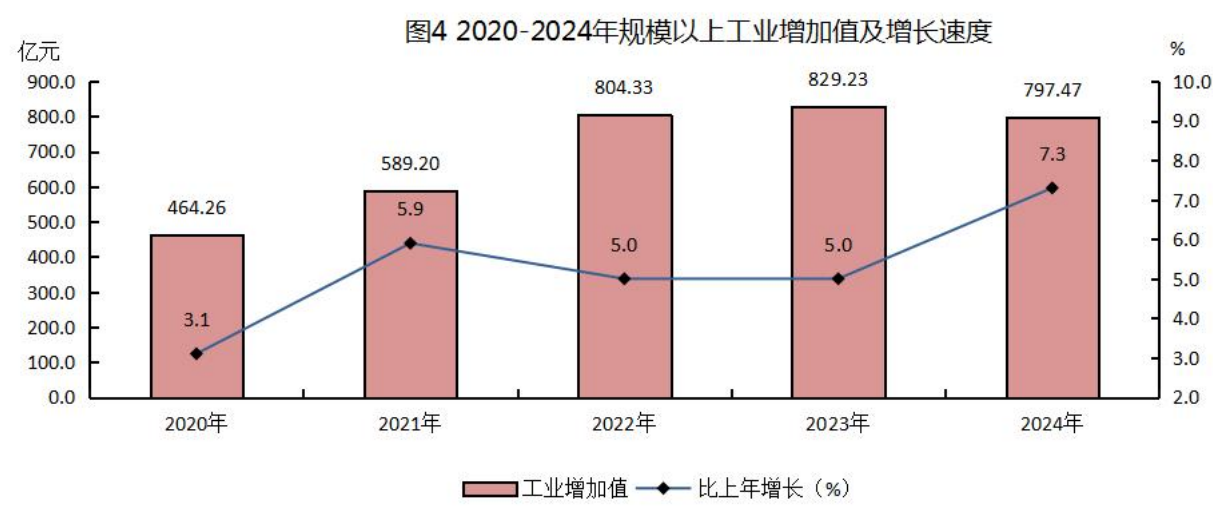
	香梨		红枣		杏子		葡萄	
	种植面积 （万亩）	产量 （万吨）	种植面积 （万亩）	产量 （万吨）	种植面积 （万亩）	产量 （万吨）	种植面积 （万亩）	产量 （万吨）
全州	57.34	78.01	59.56	35.33	13.33	2.52	10.60	7.11
增长（%）	-1.2	35.8	-5.7	8.5	12.7	26.6	-12.8	-4.3
地方	46.35	59.53	44.90	21.41	12.29	2.26	7.75	3.03
增长（%）	-3.0	46.5	-7.6	10.8	10.7	27.7	-15.0	-5.3

年末猪牛羊存栏 539.14 万头（只），比上年末下降 7.7%；猪牛羊出栏 437.22 万头（只），比上年增长 0.5 %；猪牛羊禽肉产量 20.49 万吨，比上年增长 7.1%。

全年水产品产量 1.26 万吨，比上年增长 7.3%。

五、工业和建筑业

全年全部工业增加值 797.47 亿元，比上年增长 7.3%。规模以上工业增加值比上年增长 6.2%。在规模以上工业中，石油工业增加值增长 2.5%；非石油工业增加值增长 13.7%。



在地方规模以上工业中，分门类看，采矿业增长 3.2%，制造业增长 11.3%，电力、热力、燃气及水生产和供应业增长 19.6%。地方规模以上工业十个主要行业“七升三降”：石油和天然气开采业增加值比上年增长 2.5%，化学原料和化学制品制造业增长 9.2%，电力、热力生产和供应业增长 23.9%，纺织业增长 17.0%，黑色金属矿采选业增长 45.0%，燃气生产和供应业增长 15.7%，化学纤维制造业增 47.1%，黑色金属冶炼和压延加工业下降 2.9%，非金属矿物制品业下降 5.3%，开采专业及辅助性活动下降 13.5%。

2024 年规模以上工业企业主要产品产量表

产品名称	单 位	绝对量	比上年增长 (%)
原 煤	万吨	517.27	48.2
原 油	万吨	760.35	1.7
天然气	亿立方米	325.06	0.0
1,4丁二醇	万吨	26.82	-23.1

PTA	万吨	50.13	-22.9
乙烯	万吨	64.65	13.7
化学纤维	万吨	48.82	44.1
轮胎外胎	万条	47.53	8.5
平板玻璃	万重量箱	140.66	-64.7
发电量	亿千瓦时	190.97	19.4
钢 材	万吨	213.24	-5.2
水 泥	万吨	347.36	-0.1
纱	万吨	45.69	-5.5
钾肥（实物量）	万吨	217.62	9.0
罐 头	万吨	34.49	11.4

全年规模以上工业企业实现利润总额 276.29 亿元，比上年增长 4.8%。分经济类型看，国有控股企业利润 271.86 亿元，比上年增长 6.8%；股份制企业 277.22 亿元，增长 6.1%；私营企业 1.65 亿元，下降 65%。分规模看，大型企业利润 246.66 亿元，比上年增长 4.5%；中型企业 13.95 亿元，增长 116.1%；小微企业 15.68 亿元，下降 25.9%。分门类看，采矿业利润 247.55 亿元，比上年增长 8%；制造业 22.52 亿元，下降 23.6%；电力、热力、燃气及水生产和供应业 6.22 亿元，增长 5%。规模以上工业企业每百元营业收入中的成本为 66 元，比上年增加 0.46 元；营业收入利润率为 18.5%，比上年提高 0.2 个百分点。年末规模以上工业企业资产负债率为 50.1%，比上年末上升 2.1 个百分点。

全年建筑业增加值 110.54 亿元，比上年增长 10.1%。全州具有资质等级的总承包和专业承包建筑业企业完成建筑业产值 148.03 亿元，比上年增长 8.0%。

六、服务业

全年批发和零售业增加值 59.54 亿元，比上年下降 0.8%；交通运输、仓储和邮政业增加值 37.65 亿元，比上年增长 4.8%；住宿和餐饮业增加值 15.88 亿元，比上年增长 5.4%；金融业增加值 47.95 亿元，比上年下降 2%；房地产业增加值 58.84 亿元，比上年增长 1.9%；其他服务业增加值 338.41 亿元，比上年增长 3.9%。全年规模以上服务业企业营业收入 133.11 亿元，比上年增长 1.3%。

全年公路货物运输量 6348.64 万吨，比上年增长 5.4%；货物周转量 92.27 亿吨公里，比上年增长 3.3%。公路客运量 689.76 万人次，比上年增长 7.1%；旅客周转量 6.57 亿人公里，比上年增长 3.6%。

全年铁路旅客发送量 417.26 万人次，比上年增长 13.7%；旅客到达 410.61 万人次，比上年增长 14.6%。铁路货运量 1064.50 万吨，下降 0.7%。

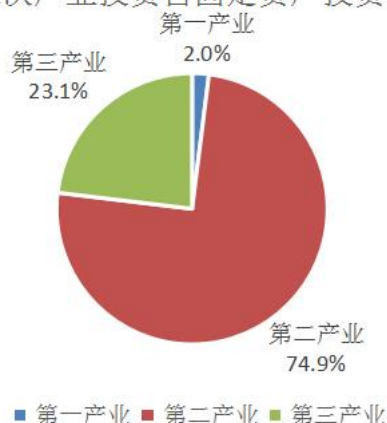
全年航空旅客吞吐量 301.22 万人次，比上年增长 13.7%；航空货邮吞吐量 9332 吨，比上年增长 19.8%。

全年完成邮政行业业务总量 4.96 亿标准量，比上年增长 30.7%。邮政业全年完成邮政函件业务 39.20 万件，包裹业务量 3.63 万件；快递业务量 2484.47 万件；快递业务收入 4.70 亿元。年末本地移动电话用户 213.92 万户，互联网用户 136.78 万户。

七、固定资产投资

全年固定资产投资（不含农户）比上年增长 14.1%。按三次产业分：第一产业投资下降 19.9%；第二产业投资增长 15.3%；第三产业投资增长 14.9%。基础设施投资增长 36.5%。民间投资下降 0.4%。

图5 2024年三次产业投资占固定资产投资（不含农户）比重

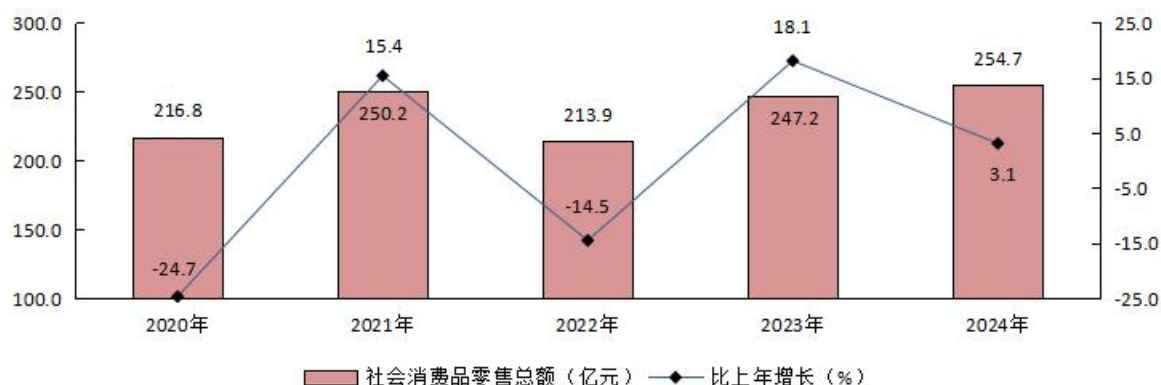


全年房地产开发投资 39.83 亿元，比上年下降 33.7%。其中：住宅投资 26.82 亿元，下降 37%；办公楼投资 0.75 亿元，增长 21.1%；商业营业用房投资 9.59 亿元，下降 27.6%。商品房销售面积 100.64 万平方米，比上年下降 19.3%。商品房销售额 46.85 亿元，比上年下降 20.5%。年末商品房待售面积 191.63 万平方米，比上年末增长 33.1%。

八、消费市场

全年社会消费品零售总额 254.71 亿元，比上年增长 3.1%。按消费地域分，城镇消费品零售额 222.99 亿元，比上年增长 1.8%；乡村消费品零售额 31.72 亿元，比上年增长 13.1%。按消费类型分，餐饮收入额 33.15 亿元，比上年下降 1.6%；商品零售额 221.56 亿元，比上年增长 3.8%。

图6 2020-2024年社会消费品零售总额及增长速度

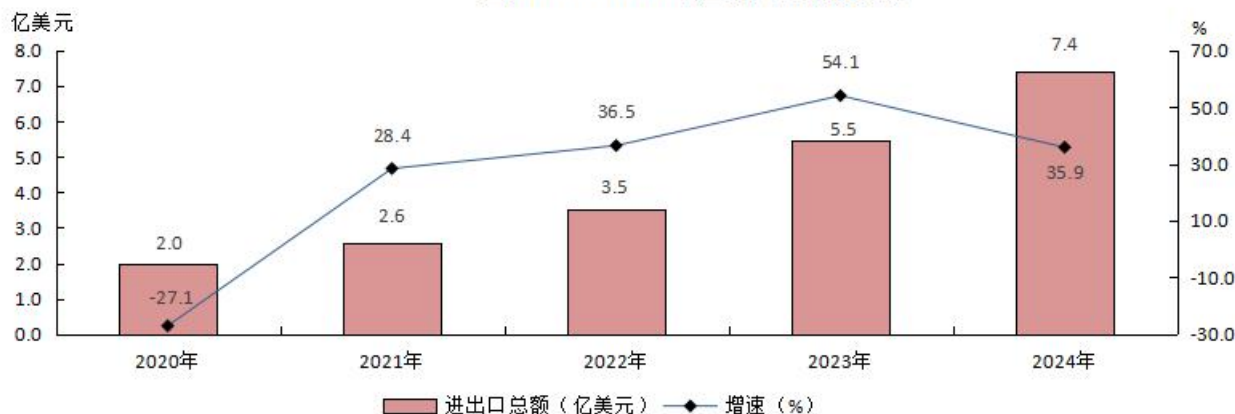


全年限额以上单位商品零售额中，饮料类零售额比上年增长50.6%，烟酒类增长43.9%，中西药品类增长41.9%，粮油、食品类增长35.2%，通讯器材类增长25.9%，家用电器和音像器材类增长10.7%，文化办公用品类增长8.3%，汽车类下降1.1%，石油及制品类下降2.4%，日用品类下降15.7%，服装、鞋帽、针纺织品类下降17.1%，化妆品类下降21.5%，金银珠宝类下降26.6%。

九、对外贸易

全年货物进出口总额7.40亿美元，比上年增长35.9%。其中：出口7.10亿美元，比上年增长52.8%；进口0.30亿美元，比上年下降62.9%。

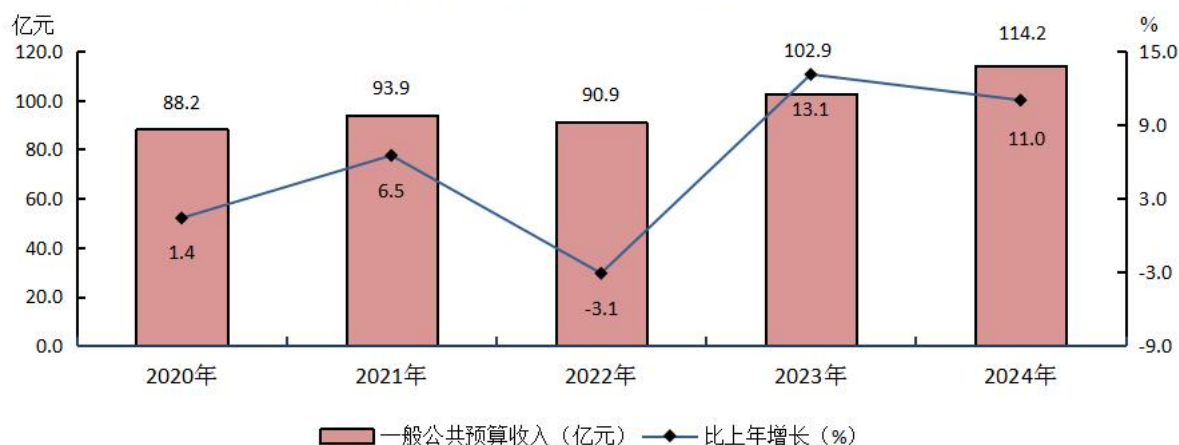
图7 2020-2024年进出口总额及增速



十、财政金融

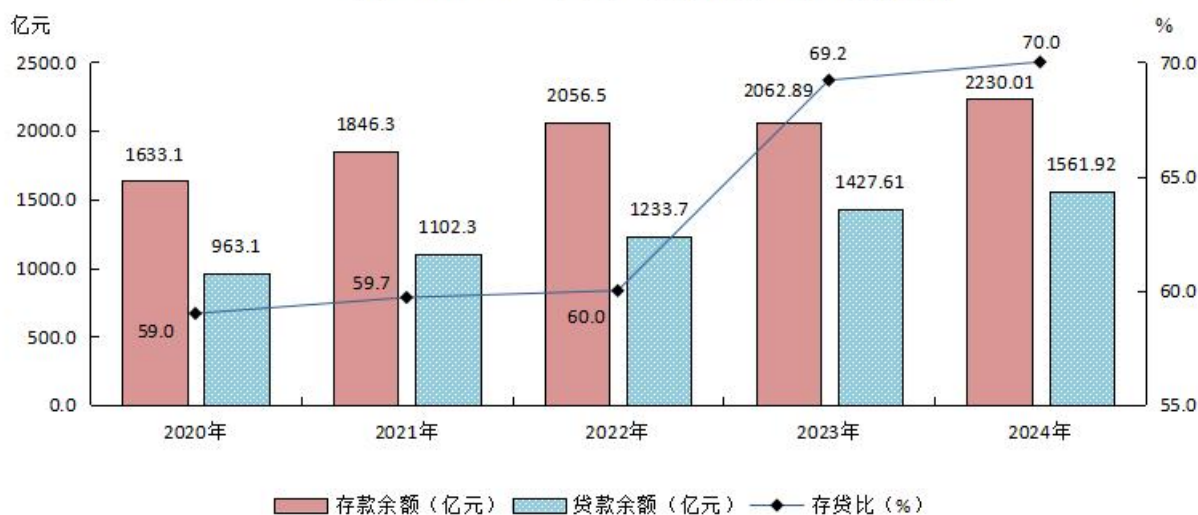
全年地方一般公共预算收入 114.21 亿元，比上年增长 11.0%。其中：税收收入 78.57 亿元，增长 5.1%；非税收入 35.64 亿元，增长 26.8%。地方一般公共预算支出 313.54 亿元，比上年增长 3.2%。

图8 2020-2024年地方一般公共预算收入及增速



年末金融机构人民币各项存款余额 2230.01 亿元，比年初增加 6.5 亿元，比上年增长 8.1%。其中：住户存款余额 1500.20 亿元，比年初增加 124.41 亿元；非金融企业存款余额 344.84 亿元，比年初减少 26.11 亿元。金融机构人民币各项贷款余额 1561.92 亿元，比年初增加 134.31 亿元。

图9 2020-2024年年末金融机构人民币存贷款余额



全年保险公司各项保费收入 56.61 亿元，比上年增长 1.2%。其中：财产险保费收入 20.96 亿元，寿险保费收入 26.34 亿元，意外伤害险保费收入 1.22 亿元，健康险保费收入 8.10 亿元。各类保险赔款支出 22.43 亿元，比上年下降 13.7%。其中：财产险赔款支出 12.57 亿元，寿险赔款支出 6.08 亿元，意外伤害险赔款支出 3.17 亿元，健康险赔款支出 0.61 亿元。

十一、教育和科学技术

年末共有学前教育机构 246 个，中小学学校 183 所，中等职业技术学校 11 所，高等教育学校 4 所，特教学校 1 所。

2024 年各类教育招生、在校生和毕业生情况表（单位：人）

指 标	招生数	在校生数	毕业生数
学前教育	10688	38265	16412
中小学	56187	250359	56258
中等职业技术学校	4697	15387	4839
高等教育	14056	48795	12831
特殊教育	66	256	74

全年争取自治区科技计划项目 104 项，争取资金支持 1.025 亿元，其中：自治区重大科技专项 1 项，自治区重点研发专项 3 项，厅地联动专项 4 项。实施自治州本级科技计划项目 39 项，投入财政资金 230 万元。重点实验室 3 个。工程技术研究中心 6 家。拥有高新技术企业 157 家。高新技术产业开发区 3 个。星创天地 5 个。众创空间 3 个。科技企业孵化器 2 个。全年专利授权量 1115 件、发明专利 358 件。

十二、文化旅游、卫生健康和体育

年末共有文化馆 11 所，公共图书馆 10 座，美术馆 4 个，博物馆 12 座，专业艺术表演团体 9 个，全年举办各类演出 1124 场次。

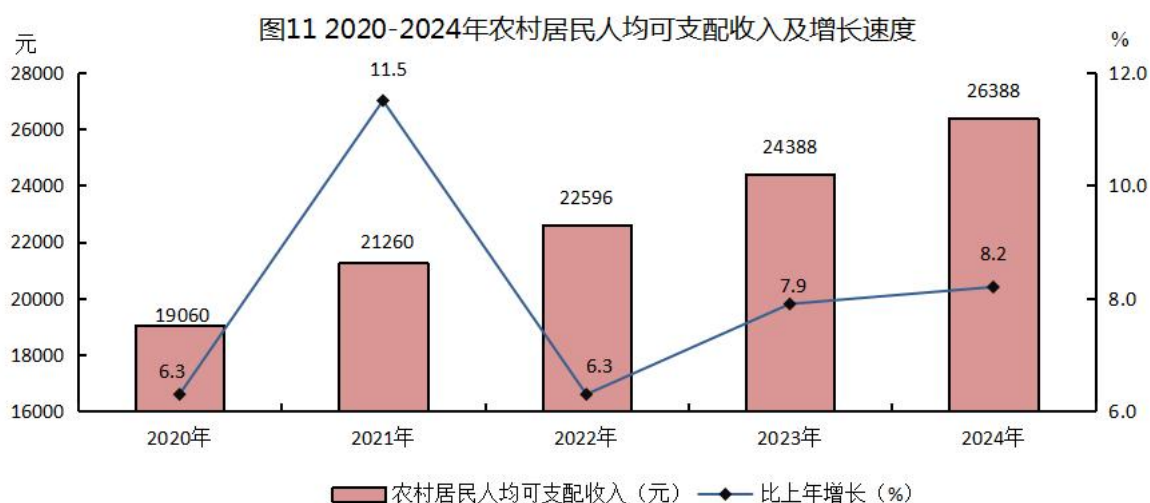
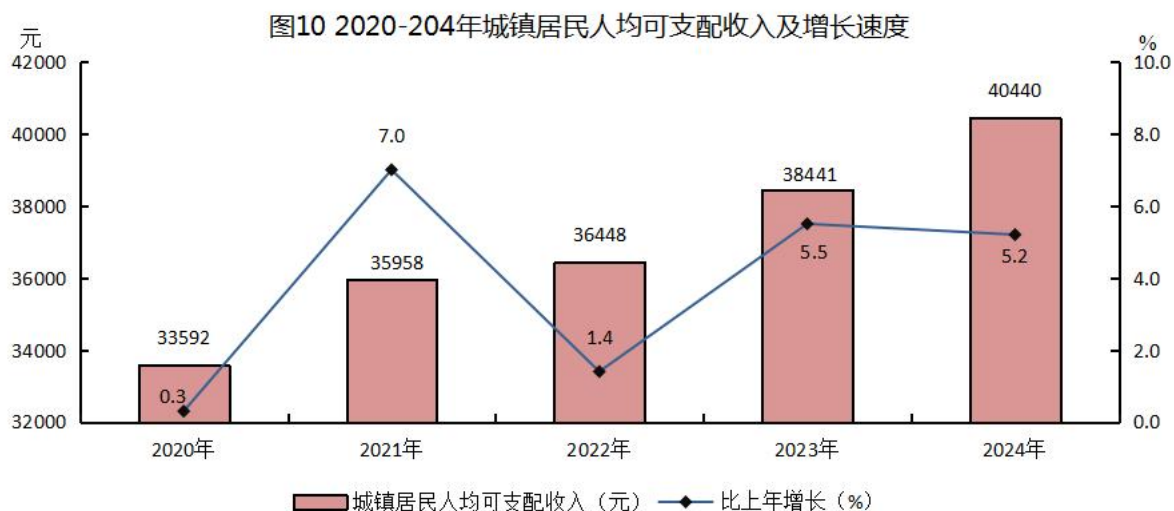
全年接待游客总人数 4000.24 万人次，比上年增长 27.4%。旅游总收入 260.75 亿元，比上年增长 52.2%。全州共有星级饭店 41 家，全年接待人数 92.10 万人次，比上年下降 12.0 %；全州共有旅行社 39 家，与上年持平；共有 A 级旅游景区（点）40 个，比上年增加 6 个，景区实现营业收入 13.0 亿元，同比增长 39.5%。

年末共有医疗卫生机构 997 个。其中：医院 49 个；基层医疗卫生机构 924 个；专业公共卫生机构 23 个。卫生专业技术人员 13030 人，其中：执业（助理）医师 4610 人；注册护士 5466 人；药师（士）530 人；技师（士）1100 人。实际拥有床位数 9983 张，其中：医院实际拥有床位数 7836 张。

全年体育健儿在各类体育比赛中，共获得金牌 67 枚，银牌 76 枚，铜牌 112 枚。

十三、居民收入和社会保障

全年全州居民人均可支配收入 35256 元，比上年增长 6.2%。按常住地分，城镇居民人均可支配收入 40440 元，比上年增长 5.2%。农村居民人均可支配收入 26388 元，比上年增长 8.2%。



年末基本医疗保险参保人数 120.36 万人，其中：城镇职工基本医疗保险参保人数 39.01 万人；城乡居民基本医疗保险参保人数 81.35 万人。养老、工伤、失业保险累计参保人数达 142.13 万人次。其中：企业养老保险参保人数 42.61 万人；机关事业单位养老保险参保人数 9.68 万人；失业保险参保人数 25.87 万人；工伤保险参保人数 35.3 万人；城乡居民养老保险参保人数 28.67 万人。

年末全州共有 3.34 万人享受城乡居民最低生活保障。全州养老机构 25 家，床位 3613 张，在院人数 1491 人。全州筹集福利彩票公益金 5339.57 万元，接受慈善捐赠 2440.11 万元。

十四、资源、环境和应急管理

全州年平均气温 10.0℃。首府城市库尔勒市空气质量好于Ⅱ级的优良天数为 281 天，占全年总天数的 76.8%。

全年总用水量 59.45 亿立方米。6 条监测河流的 19 个监测断面Ⅰ-Ⅲ类优良水质断面比例达到 100%。博斯腾湖水质 8 个监测点位中 5 个监测点位水质达到Ⅲ类标准，水质优良（达到或优于Ⅲ类）比例达到 62.5%。

全年全州共完成人工造林面积 5.11 万亩，森林覆盖率达到 4.0%。全州共有自然保护区 5 个，面积总计 12.22 万平方公里，其中：国家级自然保护区 4 个，自治区级自然保护区 1 个。

全年共发生各类生产安全事故 92 起、死亡 83 人，比上年分别下降 15.6%、10.8%。

公报注释：

1、本公报数据为初步统计数，正式数据以《巴音郭楞蒙古自治州国民经济和社会发展统计资料-2025》为准。

2、地区生产总值、三次产业及相关行业增加值绝对数按现价计算，增长速度按不变价格计算。根据第五次全国经济普查结果，对地区生产总值、三次产业及相关行业增加值等历史数据进行了修订。

3、固定资产投资（不含农户）指城镇和农村各种登记注册类型的企业、事业、行政单位及城镇个体户进行的计划总投资 500 万元及以上的建设项目投资和房地产开发投资。基础设施投资包括电力、燃气及水生产和供应业，交通运输、仓储和邮政业，信息传输、计算机服务和软件业，水利、环境和公共设施管理业。统计口径包含兵团二师、跨地州项目。

4、除财政、文化旅游、卫生健康和体育、居民收入和社会保障、

资源环境外，公报中其余数据均包含兵团二师数据。

5、其他资料来源：本公报中居民消费价格和居民人均可支配收入数据来源于国家统计局巴音郭楞调查队；对外贸易数据来源于巴州商务局和库尔勒海关；公路客货运数据来源于巴州交通运输局；铁路客货运数据来源于中国铁路乌鲁木齐局集团有限公司；航空数据来源于新疆机场（集团）有限责任公司库尔勒管理分公司；邮政数据来源于巴州邮政管理局；财政数据来源于巴州财政局；金融信贷数据来源于中国人民银行巴音郭楞蒙古自治州分行；保险业数据来源于国家金融监督管理总局巴音郭楞监管分局；教育数据来源于巴州教育局、兵团第二师铁门关市教育局、新疆科技学院；艺术表演团体、博物馆、公共图书馆、文化馆、体育和旅游数据来源于巴州文化体育广播电视和旅游局；养老、工伤、失业社会保险和就业数据来源于巴州人力资源和社会保障局；医疗保险数据来源于巴州医疗保障局；卫生数据来源于巴州卫生健康委员会；社会福利、福利彩票及筹集公益金数据来源于巴州民政局；环境监测数据来源于巴州生态环境局；绿化造林、自然保护区数据来源于巴州林业和草原局；科研机构及相关数据来源于巴州科学技术局；用水量数据来源于巴州水利局；气温数据来源于巴州气象局；专利相关数据来源于巴州市市场监督管理局（知识产权局）。